



ТЕРРИТОРИАЛЬНЫЙ ОРГАН ФЕДЕРАЛЬНОЙ СЛУЖБЫ  
ГОСУДАРСТВЕННОЙ СТАТИСТИКИ ПО ОРЕНБУРГСКОЙ ОБЛАСТИ

# Индексы потребительских цен Оренбургской области



июль 2022 года



ТЕРРИТОРИАЛЬНЫЙ ОРГАН ФЕДЕРАЛЬНОЙ  
СЛУЖБЫ ГОСУДАРСТВЕННОЙ СТАТИСТИКИ  
ПО ОРЕНБУРГСКОЙ ОБЛАСТИ

# Индексы потребительских цен Оренбургской области

июль 2022 года

**01** Индексы потребительских цен  
В % к предыдущему месяцу

**02** Индексы потребительских цен  
В % к декабрю предыдущего года

**03** Индексы потребительских цен  
В % к соответствующему месяцу предыдущего года

**04** Индексы потребительских цен на отдельные  
группы товаров и услуг

\* Ежемесячные данные оперативной статистики





# ИНДЕКСЫ ПОТРЕБИТЕЛЬСКИХ ЦЕН

июль 2022 г.  
к июню 2022 г.



ИПЦ

99,19%



Все товары

98,32%



Продовольственные товары

97,25%



Непродовольственные товары

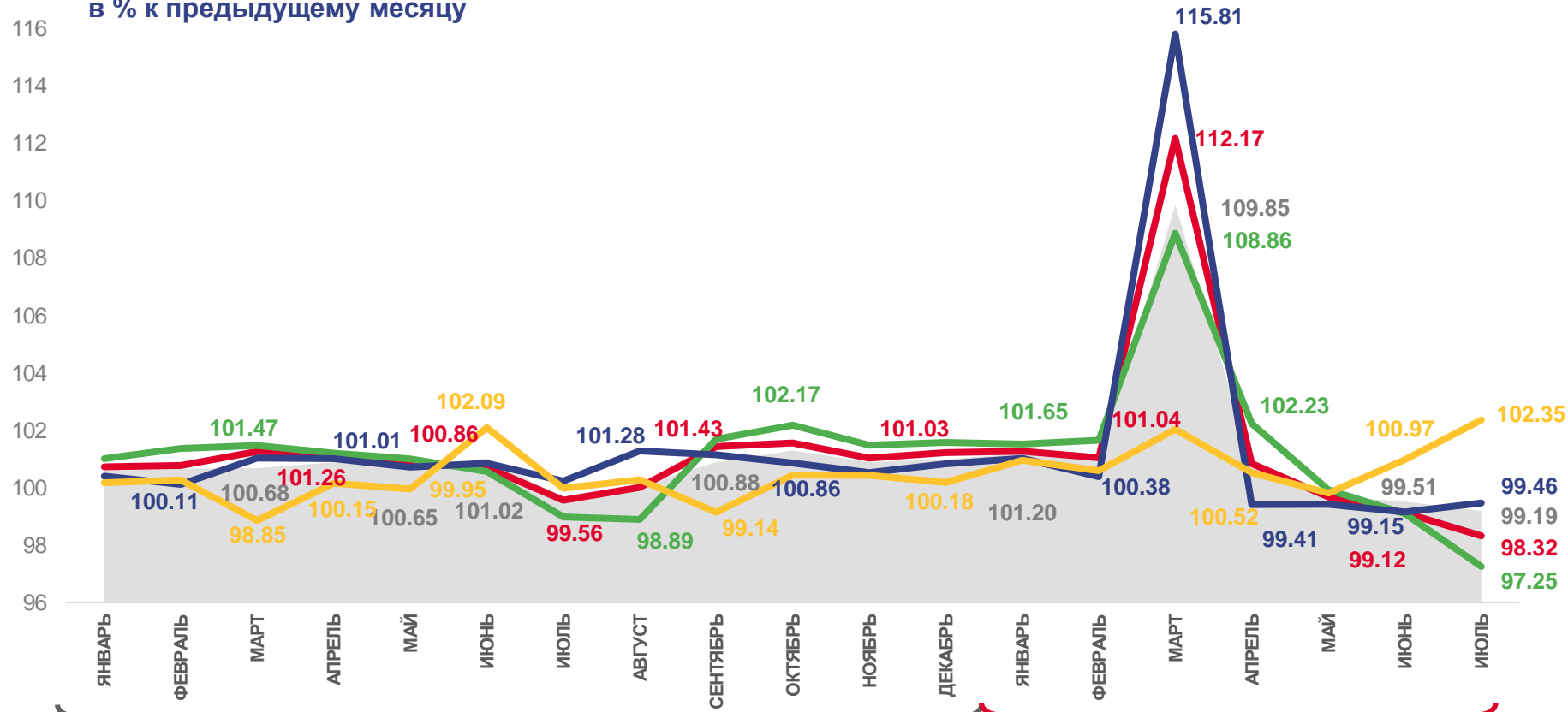
99,46%



Услуги

102,35%

в % к предыдущему месяцу



2021

2022



Индекс потребительских цен  
Все товары



Продовольственные товары  
Непродовольственные товары



Услуги

# ИНДЕКСЫ ПОТРЕБИТЕЛЬСКИХ ЦЕН

июль 2022 г.  
к декабрю 2021 г.



ИПЦ

**111,29%**



Все товары

**112,41%**



Продовольственные товары

**110,56%**



Непродовольственные товары

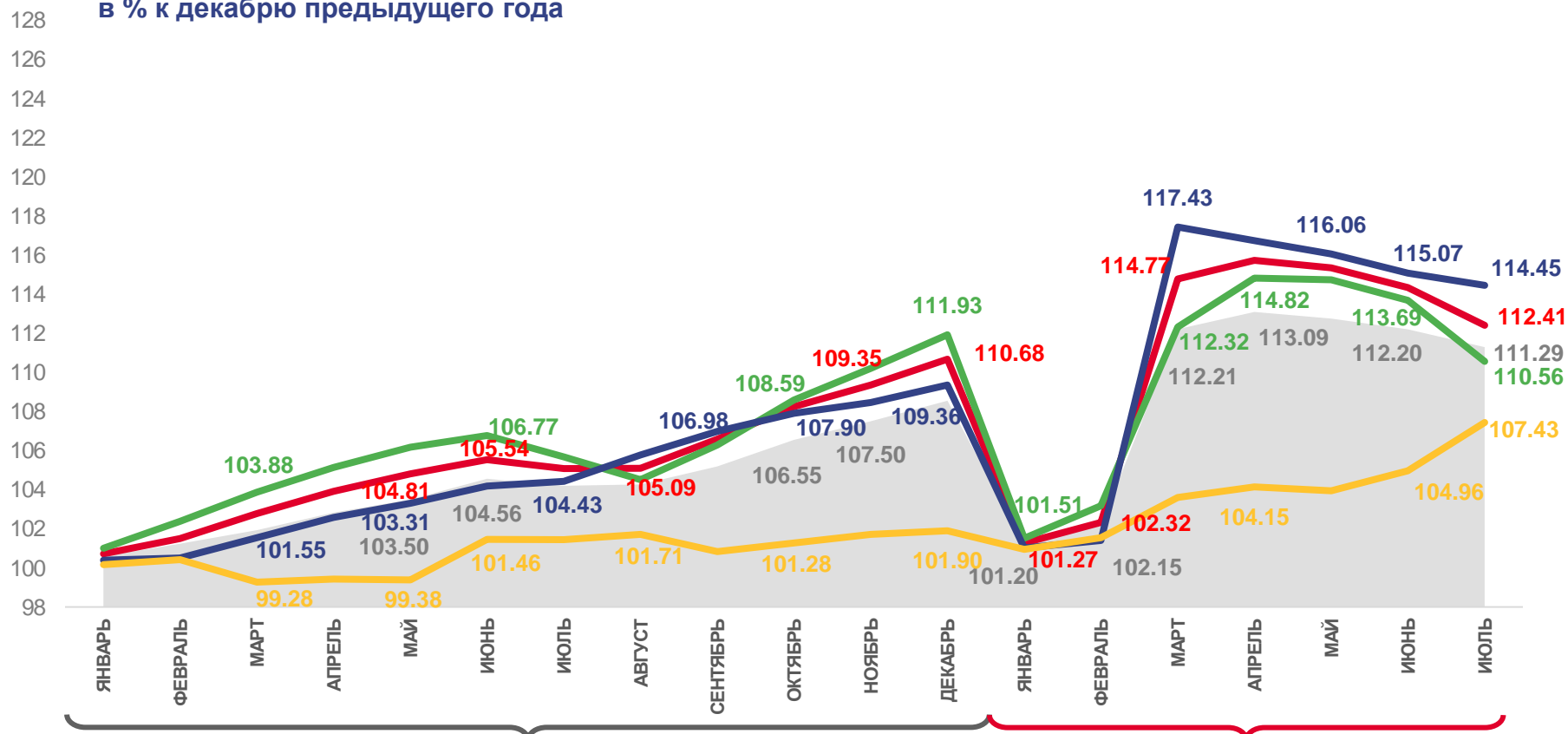
**114,45%**



Услуги

**107,43%**

в % к декабрю предыдущего года



2021

2022



Индекс потребительских цен



Продовольственные товары



Услуги



Все товары



Непродовольственные товары

# ИНДЕКСЫ ПОТРЕБИТЕЛЬСКИХ ЦЕН

июль 2022 г.  
к июлю 2021 г.



ИПЦ

**115,94%**



Все товары

**118,40%**



Продовольственные товары

**117,10%**



Непродовольственные товары

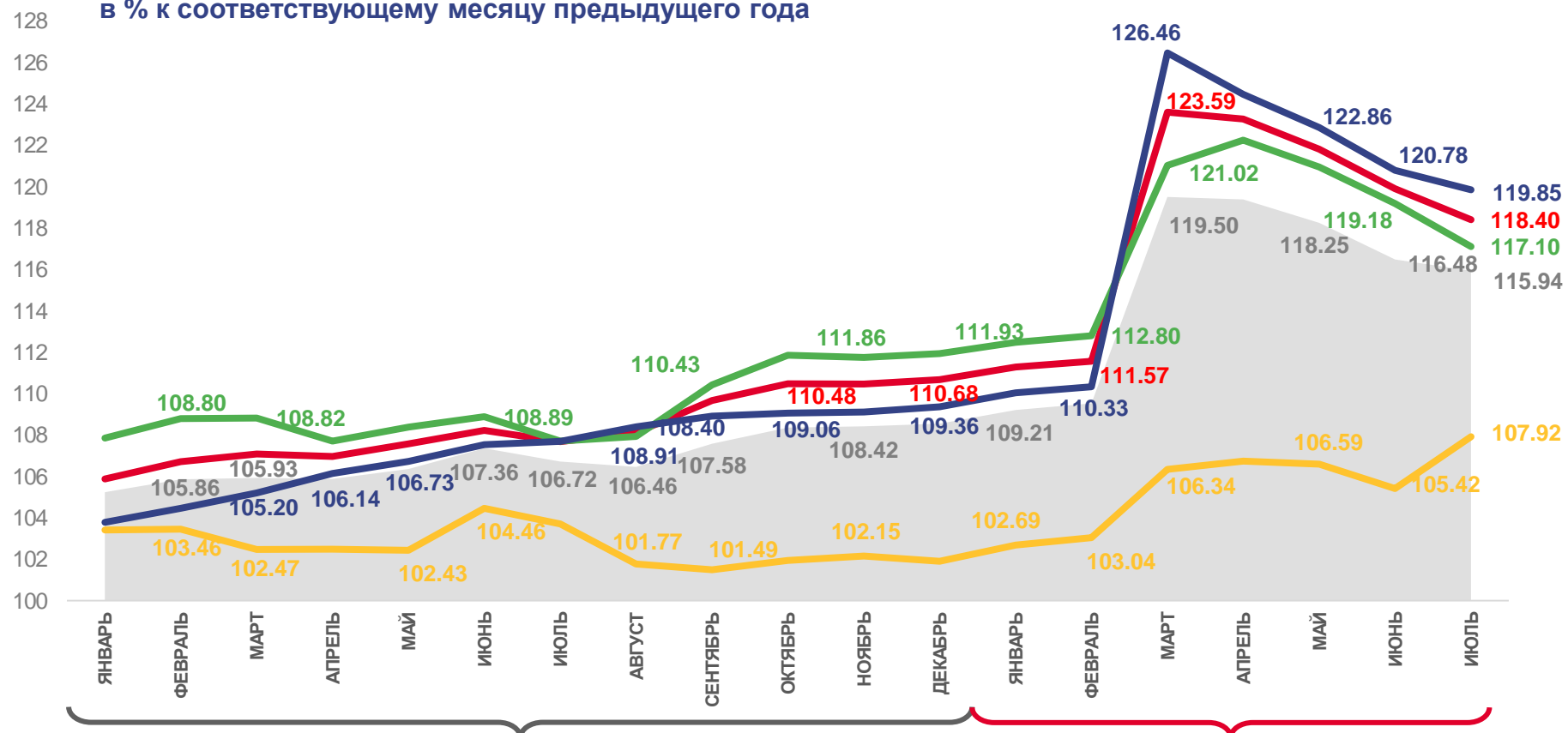
**119,85%**



Услуги

**107,92%**

в % к соответствующему месяцу предыдущего года



2021

2022



Индекс потребительских цен

Все товары



Продовольственные товары

Непродовольственные товары



Услуги



# ИНДЕКСЫ ПОТРЕБИТЕЛЬСКИХ ЦЕН НА ОТДЕЛЬНЫЕ ГРУППЫ ТОВАРОВ И УСЛУГ

июль 2022 г. к июню 2022 г.



**97,25%**

Продовольственные  
товары



**97,96%**

Мясо и птица



**100,20%**

Рыбопродукты



**100,72%**

Масло и жиры



**99,56%**

Молоко и молочная продукция



**99,19%**

Хлеб и хлебобулочные изделия



**83,14%**

Флодоовощная продукция, включая картофель



**99,46%**

Непродовольственные  
товары



**99,95%**

Одежда и белье



**99,52%**

Обувь



**98,70%**

Моющие и чистящие средства



**98,90%**

Мебель



**100,00%**

Бензин автомобильный



**99,79%**

Легковые автомобили



**102,35%**

Услуги



**104,76%**

Пассажирский транспорт



**100,00%**

Связь



**103,81%**

Жилищные и коммунальные услуги  
(включая аренду квартир)



**100,11%**

Услуги образования



**100,27%**

Медицинские услуги



**116,76%**

Услуги страхования